



Cómo adquirir entradas de piscina de verano a través de la aplicación Madrid Móvil/Madrid es deporte



Inicia sesión



Accede con el **correo electrónico** con el que estés registrado.



Haz clic en **Madrid es Deporte/Ver más**



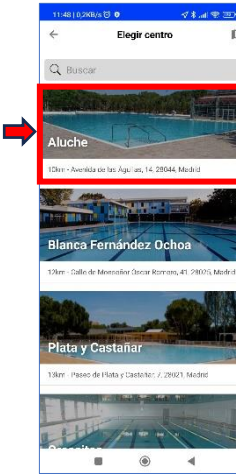
Accede a la sección de **Entradas de uso libre**



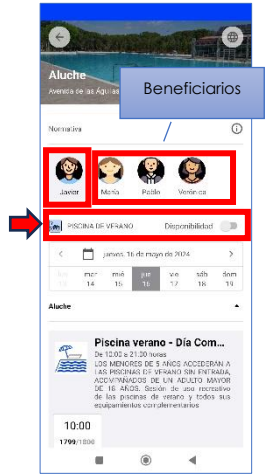
Pulsa en **Piscinas de verano**



Haz clic en **Entrada piscina de verano**



Elige una piscina.



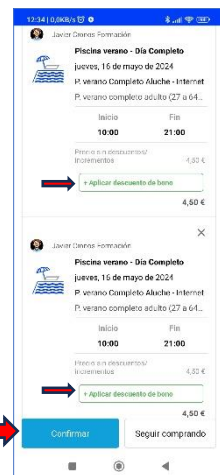
Selecciona el día. Por defecto marcará el día en curso. También podrás adquirir entradas para tus **beneficiarios** posicionándote sobre cada uno de ellos



Elige el turno. Existen tres turnos: **completo**, de 10:00 a 21:00 h. de **mañana**, de 10:00 a 15:00 h. y de **tarde**, de 16:00 a 21:00 h.



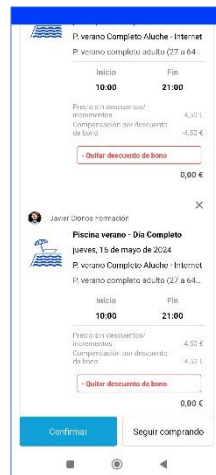
Selecciona las entradas que necesites teniendo en cuenta el rango de edad. Recuerda que el máximo es de **10 entradas por persona y día**. Haz clic en **Continuar**.



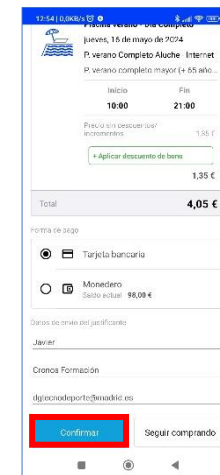
Si posees un Bono de 10 sesiones de piscina de verano y quieres utilizar el saldo, deberás hacer clic en **Aplicar descuento de bono**. El Bono solo es válido para sesiones de turno completo



Selecciona el Bono.



Revisa el carrito antes de proceder al pago.



Selecciona la forma de pago y, por último, haz clic en **Confirmar**.



La App lanza un mensaje con la confirmación de la compra. Además, recibirás un correo con los códigos QR. También podrás ver tus entradas en **Cuenta/Mis usos/Entradas de uso libre**. O acceder a tu **Carnet virtual**.

